

Connect

Rozwiązanie IoT opracowane  
przez Rancilio Group



# Moc dla twojego biznesu kawowego



# MOC DLA TWOJEGO BIZNESU KAWOWEGO

Nie ma znaczenia jakiej wielkości jest toja organizacja, ważne jest tylko to, że chcesz usprawnić swój biznes kawowy. Connect pomoże ci efektywnie wykorzystać dane generowane przez ekspresy do kawy i wesprze cię w twojej podróży w kierunku biznesu opratego na danych. Nadszedł czas, aby uzyskać przewagę nad konkurencją na każdym rynku na którym działasz.

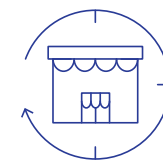
## LOKACJE



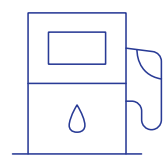
SKLEP Z KAWĄ



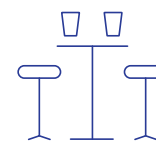
MIĘDZYNARODOWA  
SIEĆ KAWIARNI



SKLEP SPOŻYWCZY



STACJAPALIW



BAR



DUŻA FIRMA  
KAWOWA




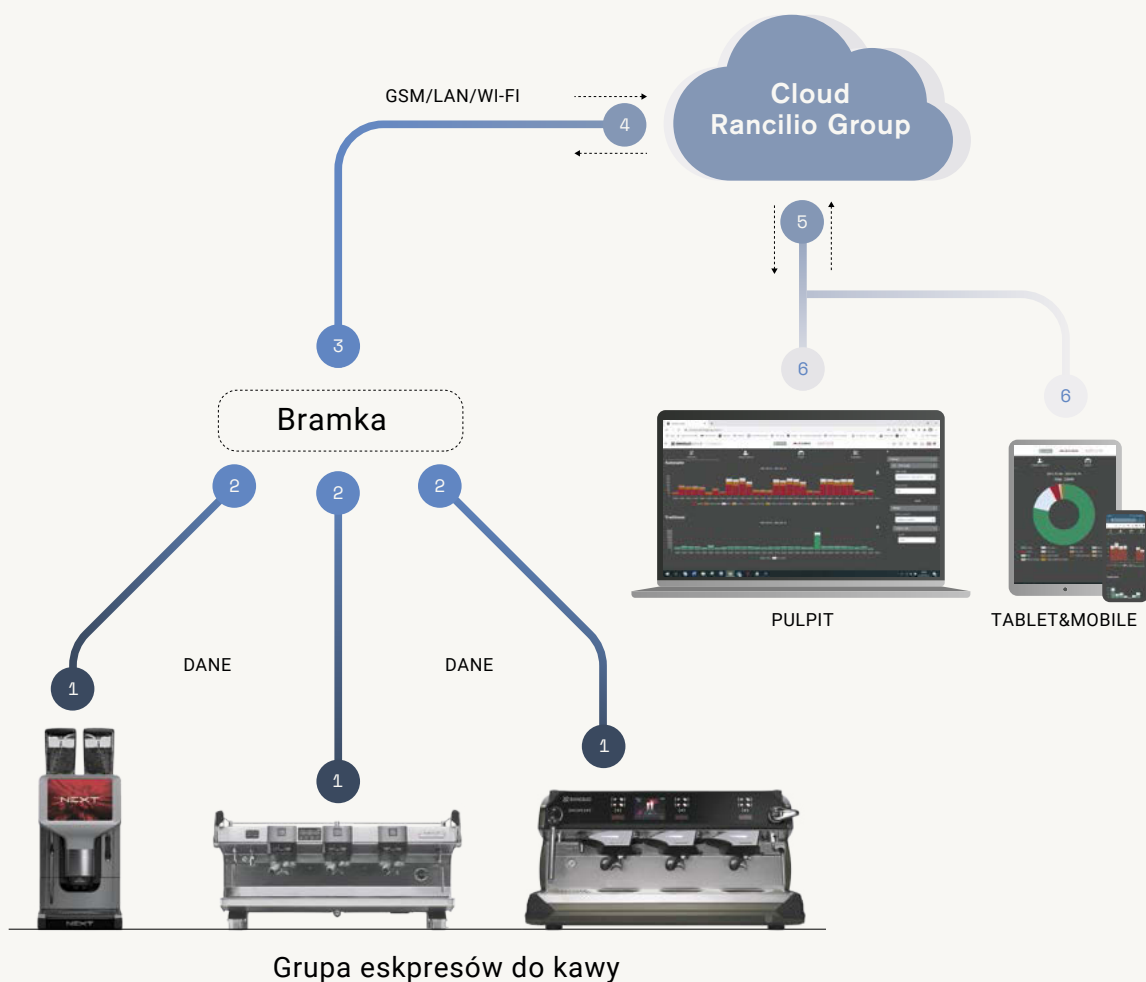
RESTAURACJA  
SZYBKIEJ  
OBSŁUGI



BIURO

# Rzut oka na Connect

Connect to potężne rozwiązanie IoT opracowane przez Rancilio Group, służące do gromadzenia i łatwej analizy wszystkich istotnych danych generowanych przez pojedynczy ekspres lub ich grupę. Dzięki skonfigurowanemu pulpitowi z widżetami, tabelami, i wykresami Connect daje ci gotowy do użycia cyfrowy zestaw narzędzi do monitorowania kluczowych parametrów wydajności w czasie rzeczywistym i wzmocnienia całego biznesu kawowego.

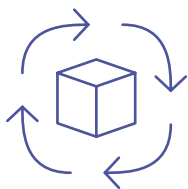


# GŁÓWNE KORZYŚCI



## 1

PRZYJAZNY DLA  
UŻYTKOWNIKA PULPIT



## 2

ZARZĄDZAJ SWOIMI  
EKSPRESAMI  
Z ŁATWOŚCIĄ



## 3

ZWIĘKSZENIE  
WYDAJNOŚCI USŁUG



## 4

ZWIĘKSZENIE  
WYDAJNOŚCI FIRMY



## Przyjazny dla użytkownika pulpit

**Intuicyjna obsługa**

Connect oznacza potężną analitykę dla każdego, to jest powód, dla którego zaprojektowano pulpit czyniąc go intuicyjnym i łatwym do nauki.

**Stwórz swój własny pulpit**

Wybierz swój język, zarejestruj ekspres i różnych użytkowników, połącz widżet, wykresy i tabele oraz aktywuj interaktywne mapy, aby dostosować pulpit do swoich potrzeb za pomocą kilku kliknięć.

**Platforma biznesowa typu wszystko w jednym**

Analizuj swoje dane, aby przeglądać status ekspresu i zużycie. Mierz wszystkie wyniki, łącznie w odniesieniu do sklepu, lokalizacji, całej grupy ekspresów, lub pojedynczego ekspresu.

**Pulpit możliwy w 11 językach**

Angielski (UK), angielski (USA), niemiecki, francuski, włoski hiszpański, tajski, portugalski, rosyjski, chiński (uproszczony), chiński (tradycyjny)

## Zwiększenie wydajności usług

**Konserwacja predykcyjna**

Sprawdź status swojego ekspresu i uzyskaj aktualne informacje, aby zapobiec przestojom maszyny i przewidzieć zapotrzebowanie na części zamiennie.

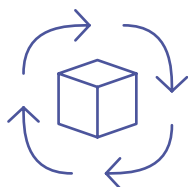
**Obniżenie kosztów obsługi i oszczędność czasu**

Poprzez zdalną identyfikację problemów można uzyskać wyższy wskaźnik First Time Fix, zminimalizować interwencje na miejscu i zamknąć większość zgłoszeń telefonicznie.

**Satysfakcja klienta**

Jako dostawca usług możesz obsługiwać swoich klientów jak nigdy dotąd i budować silne relacje oparte na zaufaniu.

## Zarządzaj grupą ekspresów z łatwością

**Skuteczne zarządzanie łańcuchem dostaw**

Bądź na bieżąco z zapasami i asortymentem kawy, usprawnij swój system zapasów i uzyskaj całkowitą kontrolę nad procedurami łańcucha dostaw.

**Kontrola jakości w czasie rzeczywistym**

Uzyskaj kontrolę nad parametrami mielenia, czasem parzenia i ustawieniami receptur, aby zachować spójność produktu i utrzymać wysoki poziom jakości wszystkich napojów w twoim menu.

**Zaprogramuj wszystkie interwencje**

Przydziel zadania swojemu zespołowi i zaprogramuj wszystkie interwencje, które należy przeprowadzać okresowo, aby prawidłowo konserwować ekspres.

## Zwiększenie wydajności firmy

**Trendy i spostrzeżenia**

Rozpoznaj szczytowe okresy sprzedaży, odkryj preferencje klientów, przewiduj długotrwałe trendy i ukryte spostrzeżenia z całego biznesu kawowego w ciągu kilku minut.

**Reklama na ekranie**

Gdziekolwiek jesteś, dzięki Connect możesz prowadzić reklamy, wyświetlać promocje i udostępniać filmy na ekranach, tylko w jednej lokalizacji lub we wszystkich.

**Skonfiguruj swój sprzęt do kawy**

Zdalnie konfiguruj swoje menu, zmieniaj receptury napojów, aktualizuj ceny i stosuj oferty. Wszystko za pomocą jednego kliknięcia.

# OPINIE UŻYTKOWNIKÓW

Connect to moje codzienne narzędzie pracy. Zmieniłem zarządzane przeze mnie ekspresy w połączoną sieć.

MENADŻER ZAKŁADU

Mogę przewidywać zapotrzebowanie na zapasy na podstawie trendów sprzedaży i różnicować zamówienia w zależności od konsumpcji w każdym sklepie. Dzięki Connect zmniejszyliśmy braki w zaopatrzeniu o 22%

KIEROWNIK DOSTAW

Wiem dokładnie gdzie i kiedy muszę wymienić ekspres do kawy lub zakupić go o większej pojemności. To najlepszy sposób, aby zawsze mieć odpowiedni sprzęt do kawy dla każdej lokalizacji.

KIEROWNIK DS. ZAMÓWIEŃ

Analizując czasy parzenia i receptury naszych napojów jestem pewien, że każdy z nich serwowany w lokalizacjach na całym świecie będzie takiej samej, wysokiej jakości.

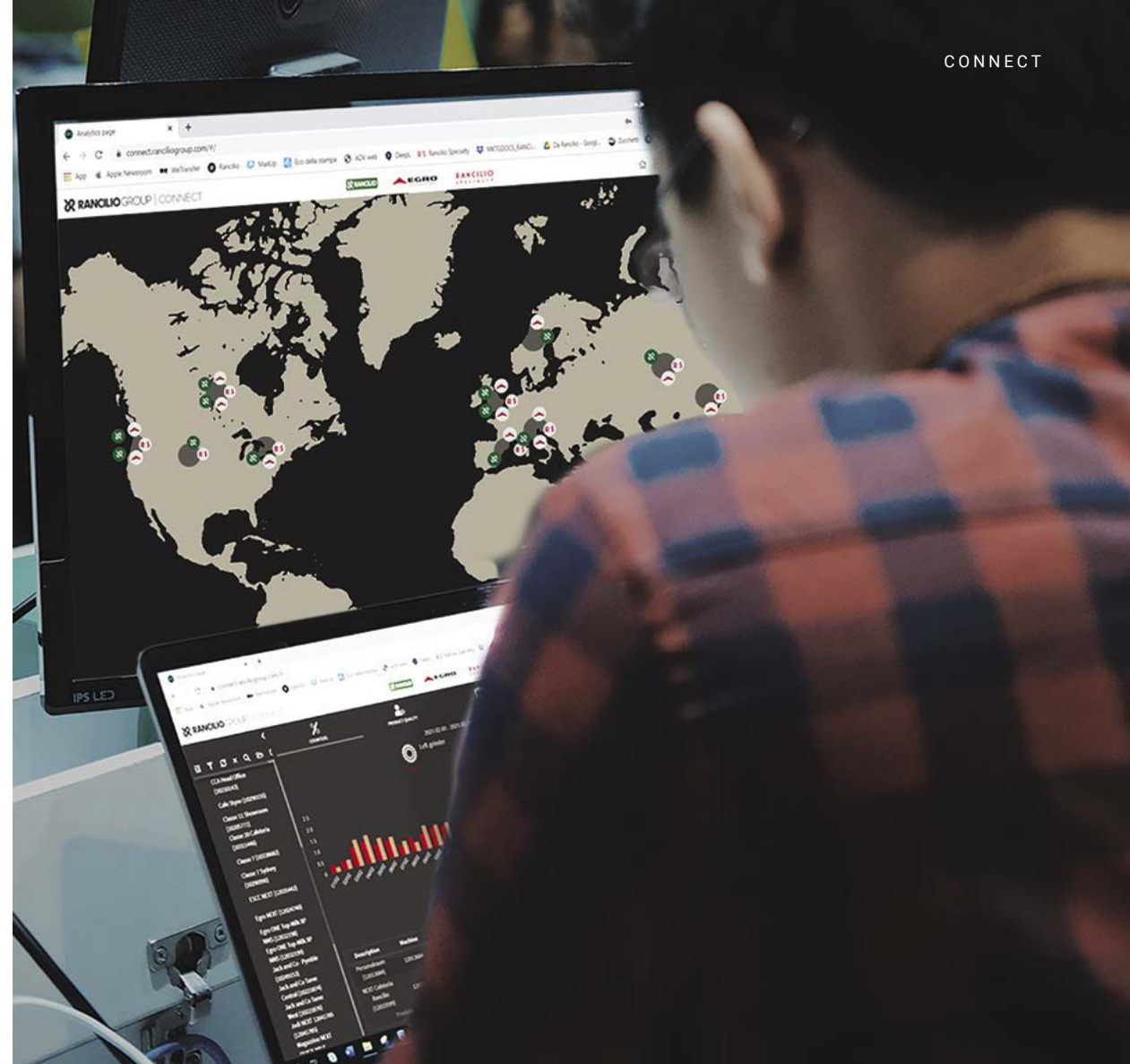
KIEROWNIK KONTROLI JAKOŚCI

Analizy konsumpcji klientów pozwalają mi lepiej organizować zmiany i np. ustawiać pracowników w godzinach szczytu.

MENADŻER SKLEPU

Dzięki kalendarzowi, alarmom i powiadomieniom e-mail mogę zaplanować wszystkie działania w moim sklepie dzień po dniu. Nie ma już problemu z brakiem ziaren kawy, a cykle czyszczenia są zawsze wykonane.

MENADŻER SKLEPU



Zdalnie sprawdzając stan urządzenia, wiem dokładnie jak ono pracuje i mogę szybko zidentyfikować przyczyny wszelkich usterek oraz wiem, gdzie i kiedy należy wymienić część lub zmiękcacz wody.

KIEROWNIK SERWISU

Dzięki Connect przyjęliśmy proaktywne podejście do konserwacji i zwiększyliśmy nasz współczynnik FTF o 20%

KIEROWNIK DZIAŁU OBSŁUGI KLIENTA

Zawsze mam wszystkie informacje na temat ekspresów do kawy, którymi zarządzam: lokalizacja, model, data produkcji, numer seryjny, okres gwarancji, zainstalowane oprogramowanie i historia wszelkich dokonanych interwencji.

INŻYNIER

Dostosowując ceny i dobór kawy w oparciu o analitykę, w ubiegłym roku zwiększyliśmy dochody ze sprzedaży kawy o 8%.

KIEROWNIK SPRZEDAŻY

Dzięki zebranych danym mogę porównywać obroty generowane przez jeden ekspres do kawy, grupę ekspresów lub sklep, a także zrozumieć jak i gdzie interweniować, aby poprawić wydajność.

ANALITYK BIZNESOWY


Dane o konsumpcji są użyteczną informacją o gustach naszych klientów, dzięki której możemy aktualizować nasze menu i wprowadzać nowe kampanie promocyjne.

Zmiany w sprzedaży w okresach promocyjnych pozwalają nam ocenić sukces naszych kampanii.

KIEROWNIK MARKETINGU

Mogę eksportować dane lub widoki wykresów do różnych formatów na potrzeby spotkań lub dogłębnej analizy.

SPECJALISTA DS. FINANSÓW





RS1



ZERO+



CLASSE5



CLASSE11



NEXTTOUCH COFFEE



CLASSE9



ONE



CLASSE20



CLASSE7



NEXT



* MODELE	RS1	C11 usb	C9 usb	C5 usb	Next	One Touch	One Keypad	Zero+
	C20 sb/asb	C11 usbxcelsius	C7 usb	C7 s	Next Touch Coffee			

GŁÓWNE CECHY

RS	INFORMACJE O MASZYNIE							
RS	POWIADOMIENIA							
	EMAIL (OSTRZEŻENIA/ BŁĘDY/KOMUNIKATY)							
	ODBIOR KONFIGURACJI PRODUKTU (PRZEPISY)							
RS	LOKALIZACJA EKSPRESÓW NAMAPIE							

LICZNIKI

RS	LICZNIK DLA DOSTAW OGÓŁEM							
RS	LICZNIK DLA DOSTAW / JEDNOSTEK ZAPARZAJĄCYCH							
RS	LICZNIK DLA PRODUKTU RODZAJ +SUMA							
	LICZNIK DLA PRZEPISU POJEDYNCZEGO PRODUKTU							

* MODELE	RS1	C11 usb	C9 usb	C5 usb	Next	One Touch	One Keypad	Zero+
	C20 sb/asb	C11 usbxcelsius	C7 usb	C7 s	Next Touch Coffee			

KONSERWACJA  
& CZYSZCZENIE

RS	WYDARZENIA ZWIĄZANE Z CZYSZCZENIEM (KALENDARZ)							
RS	WYDARZENIA SERWISOWE							
RS	ZUŻYCIE ZMIĘKZACZA DO WODY							
	ZUŻYCIE FREZÓW							

JAKOŚĆ

RS	PRZEPŁYW PARZENIA/ EKSTRAKCI							
RS	PRĘDKOŚĆ (ml/s)							
	STATUS NAPOJÓW (POWODZENIE/ ZATRZYMANE)							
RS	CISNIENIE BOJLERA PARY							

TELEMETRIA  
DWUKIERUNKOWA

RS	CZAS ZEGAROWY ISTREFA CZASOWA							
	CENA PRODUKTU							
	KONFIGURACJA PRODUKTU (RECEPTURA NAPOJU)							
	REGULACJA MŁYNKA (TYLKO W PRZYPADKU SAG)							
RS	PRZESYŁANIE FILMÓW I ZDJĘĆ							

\*Funkcje wymienione w tabeli są dostępne dla modeli produkowanych od stycznia 2021 roku. Dla wszystkich modeli wyprodukowanych w poprzednich latach prosimy o sprawdzenie dostępności i kompatybilności.

# Wybierz odpowiedni dla ciebie plan

Oferujemy różne plany, które spełnią twoje potrzeby. Prosimy o kontakt z kierownikiem regionu w celu uzyskania informacji o cenach i dostępności.

## PREMIUM



+CONNECT  
PULPIT  
+KARTRASIM  
+BRAMKA

- BRAMKA (GSM, LAN, WI-FI)
- KARTA SIM (POŁĄCZENIA TELENOR)
- ZASIĘG OGÓLNOŚWIATOWY
- WIELOJĘZYCZNY PULPIT
- DOSTARCZANY JAKO
- OPROGRAMOWANIE
- KONTO ADMINISTRACYJNE
- Z MOŻLIWOŚCIĄ PRZYDZIELANIA
- UŻYTKOWNIKÓW SUBKONT I GRUP
- MONITOROWANIE WSZYSTKICH
- DANYCH ZA POŚREDNICTWEM
- CHMURY RANCILIO GROUP

## PULPIT CONNECT

Dane Chmury Rancilio Group

KARTA SIM

Telenor

BRAMKA

GSM / WI-FI / LAN

PAKIET DANYCH <15MB

Dane na maszynie

Zasięg ogólnosiwiatowy

PAKIET DANYCH <15MB

Dane na maszynie

Zasięg ogólnosiwiatowy

## STANDARD



+CONNECT  
PULPIT  
+BRAMKA

- BRAMKA (GSM, LAN, WI-FI)
- WIELOJĘZYCZNY PULPIT
- DOSTARCZANY JAKO
- OPROGRAMOWANIE
- KONTO ADMINISTRACYJNE
- Z MOŻLIWOŚCIĄ PRZYDZIELANIA
- UŻYTKOWNIKÓW SUBKONT I GRUP
- MONITOROWANIE WSZYSTKICH
- DANYCH ZA POŚREDNICTWEM
- CHMURY RANCILIO GROUP

## PULPIT CONNECT

Dane Chmury Rancilio Group

BRAMKA


GSM / WI-FI / LAN

## Plan indywidualny

Żaden z planów nie odpowiada potrzebom twojej firmy? Skontaktuj się z nami, aby dowiedzieć się jak możemy zaprojektować rozwiązanie dostosowane do potrzeb twojej firmy.



[ranciliogroup.com/connect](http://ranciliogroup.com/connect)



PL 90011305 | 05-2021

# INPLUS

food tools & equipment

Autoryzowany dystrybutor Rancilio Group

43-211 Piasek ul. Stowackiego 41

+48 730 850 156

info@rancilio.com.pl

[www.rancilio.com.pl](http://www.rancilio.com.pl)

 **RANCILIO** GROUP

[ranciliogroup.com](http://ranciliogroup.com)



an Ali Group company



The Spirit of Excellence